

Guía de uso de la plataforma de formación GESFORMA

AGS Nordeste de Granada

Perfil de
Alumno



- Lo primero que debemos hacer, es entrar en la web de

GESFORMA

Web principal:

<https://www.formacionsspa.es/gesforma-sspa/>

Web del AGS Nordesde de Granada:

<https://agsng.granadasalud.es/gesforma/>

- O bien desde el icono de **GESFORMA** en la intranet del Área:

GESFORMA-SSPA

INSCRIPCIONES A CURSOS

Área de Gestión Sanitaria

Granada Nordeste

GESFORMA-SSPA

Gestión Integral de la Formación

GESFORMA SALUD es una herramienta cuyo objetivo fundamental es la gestión de la Formación Continuada de los Profesionales del **Área de Gestión Sanitaria de Osuna**. Desde esta web podrá consultar la oferta formativa del AGSO, matricularse, acceder al campus virtual, modificar sus datos personales y cambiar sus credenciales de acceso. También podrá acceder al historial de los cursos solicitados y, desde el segundo trimestre de 2018 a las **certificaciones de las actividades que ha superado**.

Se accede con usuario y contraseña DMSAS y es obligatorio actualizar datos como alumno/a, todos los obligatorios, especialmente teléfono móvil de 9 números y correo en uso, para recibir emails y SMS

Una vez dentro, introducimos nuestro usuario DMSAS, nuestra contraseña e iniciamos sesión

Acceso a GESFORMA

Usuario dominio SAS

Clave de acceso

[¿Tiene problemas con el acceso?](#)

1°

2°

3°

 Es necesario que complete sus datos personales antes de inscribirse en un curso, gracias.

Menú Principal

AYUDA

Por favor, complete su ficha accediendo a la opción "Mis datos" para poder inscribirse. Gracias.

Acciones propias del rol



Inscripción a cursos (Complete sus datos)

Listado de cursos a los que poder inscribirse.



Mis cursos

Listado de cursos en los que se ha inscrito.



Sesiones clínicas.

Descarga de certificados asociados sesiones clínicas.

Opciones generales



Mis datos

Gestiona los datos personales



Recursos de interés

Listado de recursos de interés proporcionados

Área de Gestión Sanitaria

Granada Nordeste

IMPORTANTE: Lo primero que debemos hacer es actualizar y completar nuestros datos personales. Sin esto, no podremos utilizar la plataforma. Para ello, pulsamos en "Mis datos".

Servicio Andaluz de Salud
CONSEJERÍA DE SALUD



Mis datos

Datos personales

* NIF/NIE * Login

12345678A USUARIO DMSAS

* Nombre * Primer apellido Segundo apellido

* Sexo * Fecha nacimiento

* Correo electrónico * Teléfono Teléfono secundario Num. Seguridad Social

Correo corporativo o de uso Tif. PERSONAL (móvil)

Dirección CP Provincia

* Centro sanitario * Puesto de trabajo * Categoría

(INDIQUE CENTRO) (INDIQUE PUESTO) (INDIQUE CATEGORÍA)

* Centro de adscripción Grupo de cotización * Personal SAS

SIN DETERMINAR 2 SI

Número de filas a mostrar en tablas

15 filas por tabla

* Datos obligatorios

Cuando entremos, nos aparecerá una ventana como esta. Algunos apartados estarán completos, pero otros no y debemos cumplimentarlos nosotros.

Teléfono secundario o corporativo

En el menú de "Categoría", seleccionar la categoría específica de la lista desplazando hacia abajo, NO las primeras opciones.

(INDIQUE CATEGORÍA)

~~CARGOS INTERMEDIOS~~

~~PERSONAL DE GESTIÓN Y SERVICIO~~

~~PERSONAL SANITARIO FACULTATIVO~~

~~PERSONAL SANITARIO NO FACULTATIVO~~

~~TODAS LAS CATEGORÍAS~~

Sin determinar

[Dropdown Arrow]

Quando terminemos, guardamos

Los espacios que no tengan el asterisco azul (*) no son obligatorios, pero es conveniente completarlos también.

Menú Principal

Acciones propias del rol



Inscripción a cursos

Listado de cursos a los que se puede inscribirse.



Mis cursos

Listado de cursos en los que se ha inscrito.



Sesiones clínicas.

Descarga de certificados asociados sesiones clínicas.

Opciones generales



Mis datos

Gestiona los datos personales



Recursos de interés

Listado de recursos de interés proporcionados



Perfiles

Selección de perfil

Cuando hayamos completado nuestros datos personales, ya podremos inscribirnos a cursos. Para ello, pulsamos en “Inscripción a cursos”.



Una vez dentro, nos aparecerá una ventana como esta con todos los cursos disponibles para nuestra categoría profesional en este momento.

Inscripción a Cursos

AYUDA

Seleccione el/los curso/s a los que desea inscribirse.

Cursos a los que puede inscribirse

	Título curso ▾	Edición ▾	Fecha inicio ▾	Fecha finalización ▾	Modalidad ▾	Horas	Guía
	PRUEBA 2	1	30/03/2018	30/03/2018	PRESENCIAL	5/0	

◀ Volver

Horas presenciales / horas online
del curso

Para inscribirnos en un curso, pulsamos el icono 

También podemos ver la guía del curso pulsando en el icono 

Cuando pulsemos en inscribirnos, se nos abrirá un cuestionario de expectativas que tendremos que completar. Si lo deseamos, también podemos hacerlo de forma anónima

Detalles del curso

Código DGP	Título del curso	Edición	Fecha de realización
<input type="text" value="18/8990/AP/FE/AI"/>	<input type="text" value="PRUEBA 2"/>	<input type="text" value="1"/>	<input type="text" value="30/03/2018 - 30/03/201"/>

Datos del alumno

<input type="button" value="← Añadir datos del alumno"/>	Nombre y apellidos	Genero
	<input type="text"/>	<input type="text"/>

Primero pulsamos en "Añadir datos del alumno". Para que sea anónimo, saltamos este paso

Items a responder

*** 1. Con la información recibida sobre esta actividad formativa me queda clara:**

(Rangos: 0 "No hay información"; 1-3 "No me queda claro"; 4-6 "Necesito más información"; 7-8 "Me quedan algunas dudas"; 9-10 "Todo me queda claro")

1.1)La utilidad de la acción formativa.	<input type="radio"/> 0 <input type="radio"/> 1 <input type="radio"/> 2 <input type="radio"/> 3 <input type="radio"/> 4 <input type="radio"/> 5 <input type="radio"/> 6 <input type="radio"/> 7 <input type="radio"/> 8 <input type="radio"/> 9 <input type="radio"/> 10 <input type="radio"/> Sin respuesta
1.2)Los objetivos de aprendizaje propuestos.	<input type="radio"/> 0 <input type="radio"/> 1 <input type="radio"/> 2 <input type="radio"/> 3 <input type="radio"/> 4 <input type="radio"/> 5 <input type="radio"/> 6 <input type="radio"/> 7 <input type="radio"/> 8 <input type="radio"/> 9 <input type="radio"/> 10 <input type="radio"/> Sin respuesta
1.3)La metodología y técnicas didácticas de aprendizaje.	<input type="radio"/> 0 <input type="radio"/> 1 <input type="radio"/> 2 <input type="radio"/> 3 <input type="radio"/> 4 <input type="radio"/> 5 <input type="radio"/> 6 <input type="radio"/> 7 <input type="radio"/> 8 <input type="radio"/> 9 <input type="radio"/> 10 <input type="radio"/> Sin respuesta
1.4)Los sistemas de evaluación establecidos.	<input type="radio"/> 0 <input type="radio"/> 1 <input type="radio"/> 2 <input type="radio"/> 3 <input type="radio"/> 4 <input type="radio"/> 5 <input type="radio"/> 6 <input type="radio"/> 7 <input type="radio"/> 8 <input type="radio"/> 9 <input type="radio"/> 10 <input type="radio"/> Sin respuesta
1.5)Los perfiles docentes.	<input type="radio"/> 0 <input type="radio"/> 1 <input type="radio"/> 2 <input type="radio"/> 3 <input type="radio"/> 4 <input type="radio"/> 5 <input type="radio"/> 6 <input type="radio"/> 7 <input type="radio"/> 8 <input type="radio"/> 9 <input type="radio"/> 10 <input type="radio"/> Sin respuesta
1.6)Las tutorías previstas.	<input type="radio"/> 0 <input type="radio"/> 1 <input type="radio"/> 2 <input type="radio"/> 3 <input type="radio"/> 4 <input type="radio"/> 5 <input type="radio"/> 6 <input type="radio"/> 7 <input type="radio"/> 8 <input type="radio"/> 9 <input type="radio"/> 10 <input type="radio"/> Sin respuesta

*** 11. Tras la realización de esta actividad formativa, espero mejorar, desarrollar, aplicar y/o modificar los siguientes aspectos en mi puesto de trabajo:**

Después completamos la encuesta

Por último, pulsamos en "Inscribirme"

<input type="button" value="← Ver cursos abiertos"/>	<input checked="" type="button" value="✓ Inscribirse"/>
--	---

Bienvenidos al portal de formación de la SSPA. Este portal tiene como objetivo facilitar el acceso a la formación y a los recursos de la SSPA. En este portal se encuentran los cursos de formación, los recursos de la SSPA y la información de contacto de la SSPA.

Inicio de sesión

Formulario de inscripción para docentes
Inscripción a la actividad formativa

También podemos inscribirnos a cursos directamente desde el carrusel de la página de acceso a GESFORMA.

Cursos abiertos

Marzo
5
Lunes

CURSO DE PRUEBA FORMACIÓN
Desde 05/03/2018 hasta 19/03/2018
Inscripción desde 22/01/2018 al 26/02/2018

H. MATERNO-INFANTIL: Aula 102 Formación (1º Planta, área de Maternidad)

[Más información](#) [Inscribete](#)

Acceso al catálogo completo de acciones formativas

Pulsamos en "Inscribete" y se nos abrirá una ventana de autenticación

Si pulsamos en "Más información", accedemos a la guía didáctica

Autenticación en el sistema

Usuario dominio SAS

Clave de acceso

Cuando entremos, nos aparecerá el cuestionario de expectativas del curso

Menú Principal

Acciones propias del rol



Inscripción a cursos
Listado de cursos a los que poder inscribirse.



Mis cursos
Listado de cursos en los que se ha inscrito.



Sesiones clínicas.
Descarga de certificados asociados sesiones clínicas.

Opciones generales



Mis datos
Gestiona los datos personales



Recursos de interés
Listado de recursos de interés proporcionados



Perfiles
Selección de perfil

Podemos comprobar los cursos en los que nos hemos inscrito en el apartado de "Mis cursos"





Mis Cursos

AYUDA

A continuación se muestra un listado de las solicitudes de inscripción a cursos de formación que ha solicitado. Puede ver el estado de sus solicitudes y descargar la documentación asociada a los cursos. Pase el puntero del ratón sobre el estado para obtener más información del mismo.

Cursos solicitados

#	Título curso	Fecha inicio	Fecha finalización	Estado
1	PRUEBA 2	30/03/2018	30/03/2018	SOLICITADO

Aquí aparecerán todos los cursos a los que nos hemos inscrito y su estado. Si está como “solicitado”, tendremos que esperar a que nos admitan o nos rechacen la solicitud.

Si queremos, podemos anular una solicitud de inscripción a curso pulsando aquí

En función del estado de nuestra solicitud, tendremos acceso a distintas utilidades, como el cuestionario de satisfacción de **Evalúa**. Una vez hayamos realizado el curso podremos también acceder a los certificados desde este mismo apartado.

ELIMINAR SOLICITUD

CONSULTAR GUÍA

VER / IMPRIMIR CERTIFICADO

ORDENAR CURSOS POR ORDEN ALFABETICO / POR FECHA

RELENAR EVALUACIÓN

ACCESO AL CURSO ONLINE (CAMPUS VIRTUAL)

CONSULTAR ESTADO / MOTIVO

Mis Cursos

AYUDA

A continuación se muestra un listado de las solicitudes de inscripción a cursos de formación que ha solicitado. Puede ver el estado de sus solicitudes y descargar la documentación asociada a los cursos. Pase el puntero del ratón sobre el estado para obtener más información del mismo.

Cursos solicitados

#	Título curso	Fecha inicio	Fecha finalización	Estado
1	CURSO DE PRUEBA FORMACIÓN	05/02/2018	18/02/2018	SOLICITADO
2	ENTRENAMIENTO PRÁCTICO DE PERSONAL DE PRIMERA INTERVENCIÓ..	06/06/2017	06/06/2017	APTO
3	DISEÑO Y GESTIÓN DE LA FORMACIÓN ONLINE	28/09/2015	08/11/2015	EXCLUIDO

Menú Principal

Acciones propias del rol



Inscripción a cursos

Listado de cursos a los que poder inscribirse.



Mis cursos

Listado de cursos en los que se ha inscrito.



Sesiones clínicas.

Descarga de certificados asociados sesiones clínicas.

Opciones generales



Mis datos

Gestiona los datos personales



Recursos de interés

Listado de recursos de interés proporcionados



Perfiles

Selección de perfil

Si hemos participado en alguna sesión clínica, podemos descargar los certificados de acreditación pulsando en “Sesiones clínicas” (a partir de mayo de 2018)

Sesiones clínicas

AYUDA


A continuación se muestra un listado de las sesiones clínicas en las que ha participado. Puede ver el estado de las sesiones y descargar la documentación asociada a la sesión. Pase el puntero del ratón sobre el estado para obtener más información del mismo.


Aquí encontraremos un listado de todas las sesiones clínicas en las que hemos participado.


Sesiones clínicas en las que ha participado

#		Título de la sesión clínica	Fecha de realización	Horas	Conjunto de sesiones
1	  	ESTRUCTURA DE DATOS	12/02/2018	2	AAA1234 - Informatica en los hospitales
2	  	METOLOGIA DE LA PROGRAMACION I	12/02/2018	1	AAA1234 - Informatica en los hospitales
3	  	NUEVA SESION 2	12/02/2018	1	S123456 - Nuevo grupo de sesiones
4	  	SESIÓN DE PRUEBA SIMPLE	12/02/2018	1	UVX7274 - Sesiones iniciales
5	 	SESION ORACLE OPA	14/02/2018	1	
6	  	SESIÓN 1 JUAN RAMON JIMENEZ	23/02/2018	1	S123456 - Sesiones del Juan Ramón Jimenez
7	  	TARARI QUE TE VI	12/02/2018	1	UVX7274 - Sesiones iniciales
8	  	2ª SESION CLINICA JUAN RAMON	23/02/2018	2	S123456 - Sesiones del Juan Ramón Jimenez

[Volver](#)

Acceso al certificado de asistencia de una sesión simple: 

Acceso al certificado de asistencia de un conjunto de sesiones: 

Enlace a Evalúa para realizar el cuestionario de satisfacción: 

Acceso al proyecto de acreditación: 